


中文域名注册与网站挂标操作

宁城县机构编制委员会办公室



- ◆ 一、党政机关、事业单位中文域名注册
- ◆ 二、党政机关网站开办审核、资质复核
- ◆ 三、事业单位网站标识申请
- ◆ 四、通过网络红页建立网站
- ◆ 五、使用中文域名无法访问网站，如何处理



一、党政机关、事业单位中文域名注册

The screenshot shows the website <https://shenbao.conac.cn/>. The main header includes the site name and logo, and the title "政务和公益机构域名注册管理中心" (China Organizational Name Administration Center). A navigation menu is located below the header. The main content area features a large banner with the text "政务 公益" (Zheng Wu Gong Yi) and "Zheng Wu Gong Yi". To the right of the banner is a "用户登录" (User Login) section with input fields for "用户账号" (User Account), "密码" (Password), and "验证码" (Verification Code). Below the login fields are buttons for "用户登录" (User Login) and "新用户注册" (New User Registration). A red box highlights the "新用户注册" button, and a blue arrow points to it from the text "注册视频及问题解答" (Registration Video and Problem Solving). Below the banner is a section titled "国家域名注册管理系统介绍" (Introduction to the National Domain Name Registration Management System) with a link to "系统使用说明" (System User Manual). At the bottom, there is a navigation menu with categories: "基础知识" (Basic Knowledge), "网上名称" (Online Name), "域名缴费" (Domain Name Fee), "域名使用" (Domain Name Use), and "常见问题" (Common Questions). Below this menu are links for "CONAC简介" (CONAC Introduction), "命名规则" (Naming Rules), "适用范围" (Applicable Scope), "注册资料" (Registration Information), "申请规则" (Application Rules), "缴费方式" (Payment Methods), "获取发票" (Obtain Invoice), "汇款账号" (Bank Account), "域名启用" (Domain Name Activation), "域名解析、转发" (Domain Name Resolution and Forwarding), "域名信息修改" (Domain Name Information Modification), "修改年限" (Modification Term), and "获取证书" (Obtain Certificate). The footer contains copyright information: "版权所有：政务和公益机构域名注册管理中心 | 网站声明 | 联系我们" (All rights reserved: China Organizational Name Administration Center | Website Statement | Contact Us), "Copyright©2008-2012 All rights reserved | 京ICP备08011448号" (Copyright © 2008-2012 All rights reserved | Beijing ICP No. 08011448), and "总机：010-69001234 客服邮箱：service@conac.cn" (Main Office: 010-69001234 Customer Service Email: service@conac.cn).

注册网址：
shenbao.conac.cn

新用户选择新用户注册，老用户可使用以前申请过的用户帐号和密码登记。

注册过程及问题可以参考注册视频演示FAQ

注册视频及问题解答



一、党政机关、事业单位中文域名注册



党政机关与事业单位要分别注册，注意一定要选择正确单位类型



一、党政机关、事业单位中文域名注册

党政机关系统类别选择

事业单位系统类别及行业类别



conac.cn/guest/register?adminFuncion... 政务和公益机构域名注册管理... 用户注册

网上名称注册流程: 1. 注册用户 2. 填写网上名称注册信息 3. 提交审核 4. 办理域名缴费 5. 注册成功 6. 获取标识证书

带红色星号项为必填项。 **注意：带星号项必填**

注册单位信息

所属区域: * 选择区域 请根据行政隶属关系选择地区

开办主体名称: * 填写网站开办主体经国务院或省级政府批准的单位名称

单位类型: * 请选择

单位行业类型: * 请选择

上级主管单位:

通讯地址: * 此地址为邮寄相关资料的收件地址, 请准确填写

宗旨和业务范围: * 限2000字以内

邮政编码: *

相关资质证书:

证书1: 浏览...

※文件小于1M, 仅支持bmp、jpg、jpeg、gif格式
※请根据单位证件类型选择上传相应资质证书
※资质证书为法人证书或组织机构代码证的扫描件或照片
※事业单位需请公益域名, 须提供法人证书、事业单位和社会团体等名称证书
※提供法人证书和组织机构代码证的证书复印件或联网的精美材料。

注册人信息

负责人: 请填写负责该网站管理与运维的主要负责人姓名

负责人身份证号码:

经办人: *

经办人身份证号码:

经办人固定电话: * 分机号 固定电话号填写区号, 如: 01069001234, 如无分机号, 可不填

经办人传真: 分机号 固定电话号填写区号, 如: 01069001234, 如无分机号, 可不填

经办人手机: * 该手机号码用于密码恢复等重要信息的通知, 请务必准确填写

经办人电子邮箱: * 该电子邮箱用于密码恢复等重要信息的通知, 请务必准确填写

登录信息

设置登录密码: * 密码必须是8-16位半角英文和数字组合组成

确认登录密码: *

验证码: * 4617 看不清? 换张图片

我已阅读, 理解并接受《网上名称注册协议》

单位类型要选择正确, 事业单位不要选择党政机关。

上传单位资质证书: 法人证、机构代码证。如无上述证书, 上传单位成立的文件图片。图片处理成小于1M的文件, 再上传。

按要求填写

此处设置登录密码, 为英文与数字组合, 不能单纯设置为数字。密码为8位以上。

填写验证码

确认无误后, 点击同意

网上名称注册流程: 1. 注册用户 2. 填写网上名称注册信息

重要提示: 非党政机关请勿在此填报信息!
带红色星号项为必填项。

注册单位信息

所属区域: *

开办主体名称: * 填写网

系统类别: * 请选择

上级主管单位: *

通讯地址: * 此地址

网站开办主体职能简介: *

邮政编码: *

带红色星号项为必填项。

注册单位信息

所属区域: *

开办主体名称: *

单位类型: * 请选择

单位行业类型: *

上级主管单位: *

通讯地址: *

单位行业类型: * 请选择

上级主管单位: *

通讯地址: *

宗旨和业务范围: *

邮政编码: *

其他

一、党政机关、事业单位中文域名注册

1.注册用户 2.填写域名注册信息 3.提交审核 4.办理缴费 5.注册成功 6.获取发

用户帐号: **10000336** ※用户帐号为系统唯一账号, 请注意保存 **用户帐号**

所属区域: [REDACTED]

单位名称: [REDACTED]

单位类型: 机关

单位系统类别: [REDACTED]

上级单位名称(法定全名): [REDACTED]

通讯地址: [REDACTED]

邮政编码: [REDACTED]

组织机构代码证: [REDACTED]

单位负责人: [REDACTED]

注册联系人(经办人): [REDACTED]

联系人固定电话: [REDACTED]

联系人传真: [REDACTED]

联系人手机: [REDACTED]

联系人电子邮箱: [REDACTED]

请注意核对注册信息

核对好信息后, 点击下一步


下一步

基础知识 | 域名申报 | 域名缴费 | 域名使用 | 常

CONAC简介 | 注册资料 | 缴费方式 | 域名启用 | 域名

命名规则 | 申请规则 | 获取发票 | 域名解析、续费 | 修改

核对信息, 并记好用户帐号, 选择下一步



一、党政机关、事业单位中文域名注册

CONAC 政务和公益机构域名注册管理中心

主菜单 点击隐藏

我的主页 域名申请

政务/公益域名 英文域名 申请套餐 转入域名申请

单位全称(域名1): 请输入您要申请的域名名称

规范简称(域名2): 请输入您要申请的域名名称

常用简称(域名3): 请输入您要申请的域名名称 **输入单位全称注册中文域名**

其他名称(域名4): 请输入您要申请的域名名称

域名申请提示信息

申请政务域名还是公益域名是由申请单位的机构性质决定的。
“政务”中文域名适用于党政群机关等政务机构和其他承担行政职能的机构。
具体范围包括：中国共产党中央委员会和地方各级委员会及其组成部门；全国人民代表大会和地方各级人民代表大会常务委员会及其组成机构；中央人民政府及其各部门；中国人民政治协商会议全国委员会和地方各级委员会及其组成机构；最高人民法院和地方各级人民法院；最高人民检察院及地方各级人民检察院；民主党派；行使行政职能的社会团体和事业单位。
“公益”中文域名适用于非营利性机构。
具体范围包括：社会团体、事业单位、群众性自治组织、民力非企业单位、基金会、国际公益组织、从事公益性服务的机构及其他非营利性单位。
如具体单位对拟申请的域名有疑问，可咨询当地编办，也可联系域名注册管理中心。域名注册管理中心的联系电话：010-69001234。

域名申请填写注意事项

- (1) 域名所用字符可以是汉字、字母(a-z或者A-Z,大、小写等价)、数字(0-9)以及连字符(-)。
- (2) 申请的政务域名应至少包含一个汉字以上，公益域名无此限制。
- (3) 如果域名不是以“xn-”开头，则第3、4位不能同时为“-”。
- (4) 域名标签的首尾字符不能用连字符。

提交域名申请 重置

事业单位选择 .公益域名
党政机关选择 .政务域名



一、党政机关、事业单位中文域名注册

域名注册

请设定注册年限

域名名称	域名后缀	年限(单位:年)	价格(元/年)	费用(单位)
[REDACTED]	.公益	1年	100	100

注意：单位年限一定要选择1年

联系人信息

*注册联系人：[选择联系人] 选择联系人

*管理联系人：[选择联系人] 选择联系人 同注册联系人

*技术联系人：[选择联系人] 选择联系人 同注册联系人

*财务联系人：[选择联系人] 选择联系人 同注册联系人

主机信息

默认选择方案一

方案一：
 默认使用由域名注册管理中心DNS服务器解析
您网站服务器IP：[] 优先填写服务器IP
现有网站网址：[] 注意：服务器IP和网
 (无IP地址和网站网址，请勾选此项)

方案二：
 使用其他的DNS服务器做解析

勾选联系人的复选框，选择联系人

<input type="checkbox"/>	联系人名称	证件类型	证件号码	单位名称	地址
<input checked="" type="checkbox"/>	[REDACTED]			[REDACTED]	[REDACTED]

新建联系人 选择联系人 关闭

有网站的填写您的网站服务器IP或现有网站网址
如不知道IP或网址的，请与网站维护人员联系

没有网站的，请选择无IP和网站网址选择

提示信息：
1. 政务或公益域名注册成功后，系统将立即为您链接到您所填写的对应解析地址，如要更换解析，请点击网上名称管理----域名业务管理----我的域名，填写域名解析
2. 如果您选择主机信息方案二，请联系我中心客服，电话010-69001234。

注意：
年限选择为1年

主机信息方案选择方案1

有网站的，填写网站所在服务器IP地址

无网站的，选择（无IP和网站网址）




一、党政机关、事业单位中文域名注册



The screenshot shows the CONAC (China Network Administration Center) website interface. The main navigation bar includes links for '单位信息' (Unit Information), '我的申请表' (My Application Form), '我要转账' (I want to transfer), '修改密码' (Change password), '帮助' (Help), and '退出' (Logout). The '我的申请表' link is highlighted with a red box. Below the navigation bar, there is a table with the following columns: '产品名称' (Product Name), '产品类别' (Product Category), '注册单位' (Registered Unit), '域名状态' (Domain Status), '注册时间' (Registration Time), and '过期时间' (Expiration Time). The table contains one row with the status '注册成功' (Registration Successful) and registration/expiration dates of 2014-12-24 and 2015-12-24 respectively. The '注册单位' column is redacted with a red bar.

产品名称	产品类别	注册单位	域名状态	注册时间	过期时间
			注册成功	2014-12-24	2015-12-24

完善单位信息后，**打印申请表**，加盖单位公章，连同经办人、网站负责人身份证复印件送到编办



二、党政机关网站开办审核、资质复核

网站开办申请流程



注意：事业单位不进行网站开办审核/资质复核申请操作



提交网站开办审核、资质复核申请后，等待县编办及中编办审核

二、党政机关网站开办审核、资质复核

修改网站标识申请

1.填写单位基本信息

开办主体名称: [REDACTED]
系统类别: [REDACTED]
通讯地址: [REDACTED]
宗旨和业务范围: [REDACTED]
· 经办人姓名: [REDACTED]
· 经办人固定电话: [REDACTED]
· 经办人手机: [REDACTED]
· 经办人电子邮箱: [REDACTED]

以下请填写负责该网站管理与运维的主要负责人信息

· 网站主要负责人: [REDACTED]
· 负责人固定电话: [REDACTED]
· 负责人手机: [REDACTED]
· 负责人电子邮箱: [REDACTED]

2.选择挂标位置

我单位准备将网站标识挂在网络红页上

我单位准备将网站标识挂在自建网站上

3.填写网站基本信息

· 网站名称: [REDACTED]

注意:

如单位无网站,并用网络红页建立网站时,请选择**我单位准备将网站标识挂在网络红页上**,待资质审核通过后,自动完成挂标。

在单位原有网站挂标时,请选择**我单位准备将网站标识挂在自建网站上**,待审核通过后,复制标识代码到自有网站代码底部,完成网站挂标操作。

湖北省财政厅(40566412) 单位信息 我的申请去 我要转账 修改密码 退出 账户余额: 0.0

CONAC 政务和公益机构域名注册管理中心

主菜单 点击登录

我的注册 标识管理

获取标识证书

请下列代码粘贴到您的网站的底部,会在您的网站底部生成《标识证书》图标

```
<script type="text/javascript">document.write(unescape("%3Cspan id='_ideConac' %3E%3C/span%3E%3Cscript src='http://bszs.conac.cn/interact?method=doGet&id=0019514E6223F0E3E050A8C00F027422' type='text/javascript'%3E%3C/script%3E"));</script>
```

复制代码

标识管理

标识代码

网站管理

网站名称	单位名称	单位类型	申请日期	状态	操作
湖北省财网	湖北省财政厅	机关	2014-08-08	正常	详细 变更 注销 标识代码

第1页 共11页 当前11条 共11条 首页 上一页 下一页 尾页 刷新

二、党政机关网站开办审核、资质复核



湖北省财政厅(40568412) 单位信息 我的申请表 我要转账 修改密码 退出 账户余额: 0.0

CONAC 政务和公益机构域名注册管理中心

主菜单 点击隐藏

我的主页 标识管理 网站开办申请

网站开办申请

- 网上名称管理
- 标识管理
- 域名申请
- 域名业务管理
- 域名续费管理

财务管理

红页管理

用户问答

工作管理

打印申请函

新增申请

我的申请

网站名称	状态	申请日期	申请类型	操作
湖北省财政厅	审核通过	2014-08-08	新增申请	查看审核结果 打印申请表

第[1]页 共[1]页 当前[1]条 共[1]条 首页 上一页 尾页 1 跳转

打印申请表

审核状态：初审中 → 复审中 → 审核通过

编办审核 CONAC审核

待审核通过后，打印申请函及申请表，同法定代表人、经办人身份证复印件送编办。



三、事业单位网站标识申请

事业单位-标识申请

CONAC 政务和公益机构域名注册管理中心

单位信息 我的申请表 我要转账 修改密码 退出 账户余

主菜单 点击隐藏

标识申请

标识管理

域名申请

域名业务管理

域名续费管理

财务管理

红页管理

用户问管

工作管理

标识申请

事业单位和社会组织标识申请说明

根据《党政机关、事业单位和社会组织网上名称管理暂行办法》（中央编办发〔2014〕6号）要求，党政机关、事业单位和社会组织均须申领网上名称《标识证书》。

现说明如下：

一、网上名称《标识证书》申请流程

单位通过本系统在线填报信息并提交申请，经机构编制部门审核通过后即可获得《标识证书》。单位应当将网站标识加挂在网站所有页面底部中间显著位置。尚无网站的单位，可利用政务和公益机构域名注册管理中心提供的网络红页（微网站）加挂网站标识。同时，单位要按要求将网站标识加挂在网站所有页面底部中间显著位置。

二、申请注意事项

- 1、“网站名称”。网站名称是指用于网站识别的字符标识，通常为网站首页的页面标题。页面标题显示在浏览器标签处。如：中央机构编制委员会办公室的网站名称为“中国机构编制网”；
- 2、“中文域名”。事业单位和社会组织应当注册合规的“公益”中文域名。没有注册或已经过期的，要提前进行域名注册或续费；
- 3、“网站简介”。单位网站开办的目的、宗旨、内容等介绍，字数限定1000个汉字以内；
- 4、“IP地址”。填报单位网站服务器IP地址。

在申请过程中如有疑问，可联系中央编办政务和公益机构域名注册管理中心，电话：010-52035000。

点击申请>>

点击申请

三、事业单位网站标识申请

修改网站标识申请

1.填写单位基本信息

开办主体名称: [REDACTED]

系统类别: [REDACTED]

通讯地址: [REDACTED]

宗旨和业务范围: [REDACTED]

· 经办人姓名: [REDACTED]

· 经办人固定电话: [REDACTED]

· 经办人手机: [REDACTED]

· 经办人电子邮箱: [REDACTED]

以下请填写负责该网站管理与运维的主要负责人信息

· 网站主要负责人: [REDACTED]

· 负责人固定电话: [REDACTED]

· 负责人手机: [REDACTED]

· 负责人电子邮箱: [REDACTED]

2.选择挂标位置

我单位准备将网站标识挂在网络红页上

我单位准备将网站标识挂在自建网站上

3.填写网站基本信息

· 网站名称: [REDACTED]

注意:

如单位无网站,并用网络红页建立网站时,请选择**我单位准备将网站标识挂在网络红页上**,待资质审核通过后,自动完成挂标。

在单位原有网站挂标时,请选择**我单位准备将网站标识挂在自建网站上**,待审核通过后,复制标识代码到自有网站代码底部,完成网站挂标操作。

湖北省财政厅(40566412) 单位信息 我的申请去 我要转账 修改密码 退出 账户余额: 0.0

CONAC 政务和公益机构域名注册管理中心

主菜单 点击登录

我的注册 标识管理

获取标识证书

请下列代码粘贴到您的网站的底部,会在您的网站底部生成《标识证书》图标

```
<script type="text/javascript">document.write(unescape("%3Cspan id='_ideConac' %3E%3C/span%3E%3Cscript src='http://bszs.conac.cn/interact?method=doGet&id=0019514E6223F0E3E050A8C00F02742Z' type='text/javascript'%3E%3C/script%3E'));</script>
```

复制代码

标识管理

标识代码

网站管理

网站名称	单位名称	单位类型	申请日期	状态	操作
湖北省财网	湖北省财政厅	机关	2014-08-08	正常	详细 变更 注销 标识代码

第1页 共11页 当前11条 共11条 首页 上一页 下一页 尾页 刷新

四、通过网络红页建立网站

注意：已有自建网站的不需再通过网络红页建立网站

CONAC 政务和公益机构域名注册管理中心

宁城县忙农镇卫生院(60477557) 单位信息 我的申请表 我要转账 修改密码 帮助 退出 账户余额: 0.0

主菜单 点击隐藏

- 网上名称管理
- 财务管理
- 红页管理
- 机构红页管理**
- 用户问答
- 工作管理

我的机构红页

单位名称	地区	用户登录ID	用户电话	登记时间	操作
宁城县忙农镇卫生院		60477557		2014-12-20	查看 修改



四、通过网络红页建立网站

红页编辑工具条

请按行业选择布局

调整颜色

改变网站背景

保存

发布红页

查看红页

退出

帮助

宁城县忙农镇卫生院

赤峰 晴 -13°C~-1°C

2766 设为首页 | 加入收藏

宁城县忙农镇卫生院

宁城县忙农镇卫生院.公益

中国机构检索

机构介绍

机构职能

机构设置

意见建议

在线咨询

在线调查

通知公告

最新动态

工作要闻

编辑

编辑

领导动态

编辑

可更改网页布局、背景等（需点击保存按钮），完善机构介绍、职能、设置、最新动态和滚动图片（蓝色框），其它栏目可选填。

完成后，选择发布红页。

注：如内容填全，则红页能正常发布；如内容不完善，则发布不成功，按提示完善相应栏目



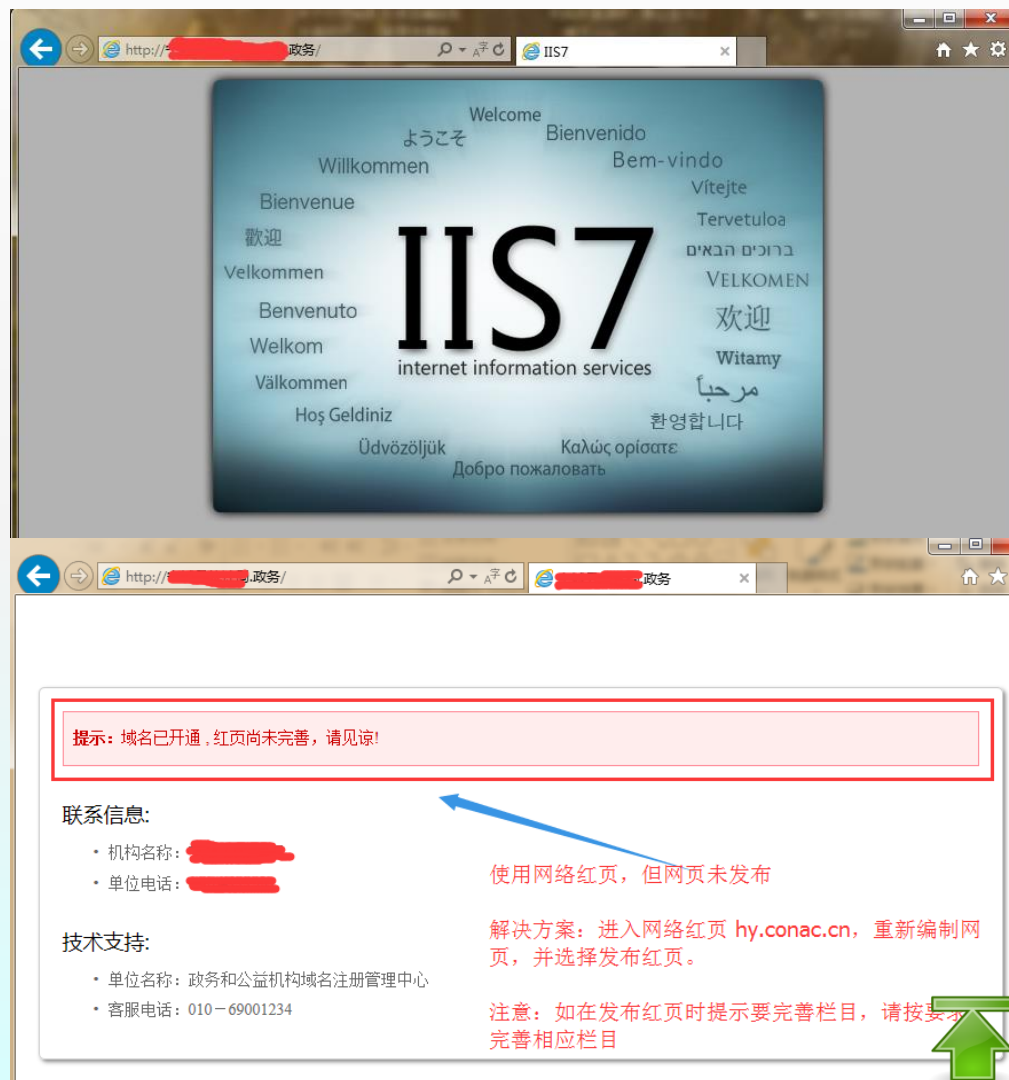
五、使用中文域名无法访问网站，如何处理

- ◆ 使用注册并审核通过的中文域名访问您的网站，如能正确打开网站并显示内容，则表明自建网站已开通或网络红页建站已发布，并且域名解析**正确**。
- ◆ 右图上为使用中文域名访问网络红页建立的网站，红页网站已发布成功。
- ◆ 右图下为使用中文域名访问单位自建网站，自建网站已开通。



五、使用中文域名无法访问网站，如何处理

- ◆ 使用注册并审核通过的中文域名访问您的网站，不能正确显示网站内容的，请检查自建网站是否能访问、红页是否未完善，
- ◆ 如自建网站能访问或红页已正确发布，则域名解析**错误**。
- ◆ 右图上为自建网站未进行正确域名解析，不能通过中文域名访问网站
- ◆ 右图下为网络红页建站，红页未完善或未发布。



五、使用中文域名无法访问网站，如何处理

查看域名解析：网上名称管理——域名业务管理——我的域名——域名解析

如有解析项，请删除

The screenshot shows the CONAC (政务和公益机构域名注册管理中心) website management interface. The navigation path is: 网上名称管理 -> 域名业务管理 -> 我的域名 -> 域名解析. The '域名解析' (DNS Resolution) page displays a table of DNS records for the domain '161402.政务和公益机构域名注册管理中心.公益'. The table has columns for '主机记录' (Host Record), '域名' (Domain), '记录类型' (Record Type), '目标地址/记录值' (Target Address/Record Value), '是否默认' (Is Default), '优先级' (Priority), and '操作' (Action). The '操作' column contains a '删除' (Delete) button, which is highlighted with a red box. A blue arrow points from the '域名解析' link in the top navigation to this '删除' button. Below the table, there are links for '常见问题', '使用向导', '诊断工具', '添加一行', '取消一行', '一键转发到网页', and '关闭'.

主机记录	域名	记录类型	目标地址/记录值	是否默认	优先级	操作
1	@	A	IPV4地... 10.147.49.253			删除
2	www	A	IPV4地... 10.147.49.253			删除

五、使用中文域名无法访问网站，如何处理

说明

温馨提示：根据选择的不同记录类型，填写对应的记录值。

- A记录：填写您的网站服务器 IPv4地址（如：10.10.10.10）。若不清楚您的IP地址，请咨询您的网站服务提供商。
- URL记录：填写您的目标地址，例如：www.conac.cn。
- MX记录：填写企业邮局给您提供的域名，若不清楚您的邮件服务器地址，请咨询您的邮件服务提供商。
- CNAME记录：不常用。填写网站服务提供商给您提供的域名，例如：www.conac.cn。
- AAAA：不常用。填写您的网站服务器 IPv6地址（如：FE80::AAAA:0000:00C2:0002）。若不清楚您的IP地址，请咨询您的网站服务提供商。

解析信息

主机记录	域名	记录类型	目标地址/记录值	是否隐...	优先级	操作
@		URL转发	http://[redacted]	是		保存 删除
www		URL转发	http://[redacted]	是		保存 删除

主机记录分别添加@和www

记录类型选择URL转发

目标地址输入自建网站的英文网址
注意：不需输入 http://

添加后保存

添加解析 一键转发到红页 关闭

对于自建网站的，请选择添加解析——添加主机记录——选择记录类型——添加目标地址/记录值——保存，分别添加@和www两条主机记录，并分别保存，完成域名解析。

域名解析一般一个工作日后生效，可以使用中文域名访问网站测试。

对于使用网络红页建站的，可以直接选择一键转发到红页即可完成域名解析。

说明

温馨提示：根据选择的不同记录类型，填写对应的记录值。

- A记录：填写您的网站服务器 IPv4地址（如：10.10.10.10）。若不清楚您的IP地址，请咨询您的网站服务提供商。
- URL记录：填写您的目标地址，例如：www.conac.cn。
- MX记录：填写企业邮局给您提供的域名，若不清楚您的邮件服务器地址，请咨询您的邮件服务提供商。
- CNAME记录：不常用。填写网站服务提供商给您提供的域名，例如：www.conac.cn。
- AAAA：不常用。填写您的网站服务器 IPv6地址（如：FE80::AAAA:0000:00C2:0002）。若不清楚您的IP地址，请咨询您的网站服务提供商。

解析信息

主机记录	域名	记录类型	目标地址/记录值	是否隐...	优先级	操作
www	宁城县植保植检站.公益	URL转发	http://hy.conac.cn/60497105	是		删除
@	宁城县植保植检站.公益	URL转发	http://hy.conac.cn/60497105	是		删除

用网络红页建立的网站，域名解析可以使用一键转发到红页，即可完成域名解析工作

添加解析 一键转发到红页 关闭

谢谢!

A Dreamy World

© 2010 Dreamy World. All rights reserved.